



MOVIE CIRCLE

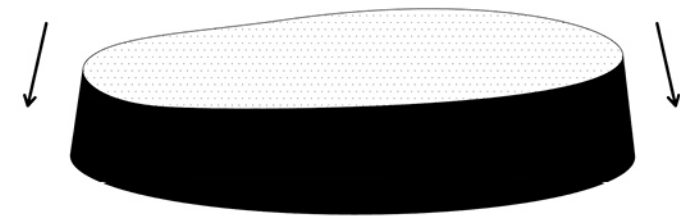




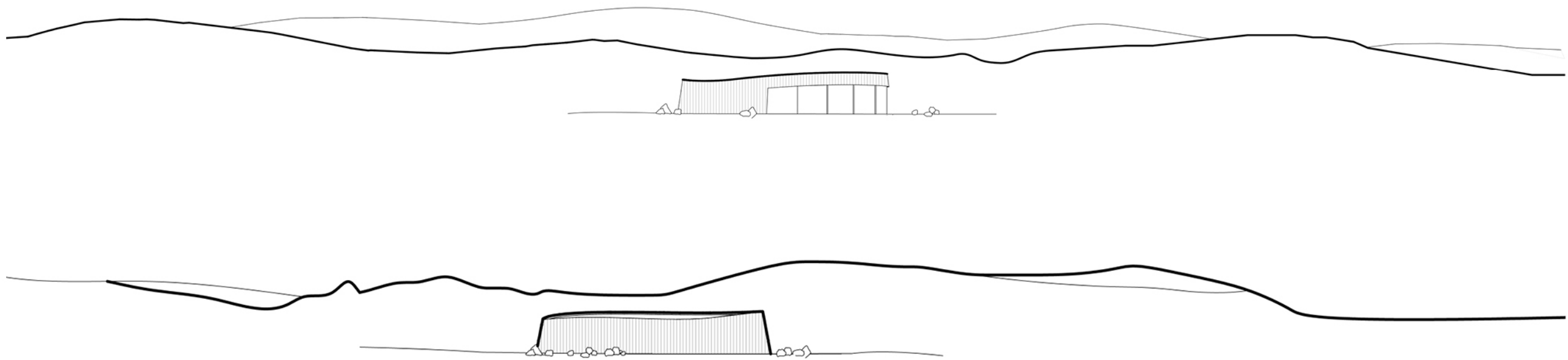
KOMPAKTNÝ TVAR
MENŠIE TEPELNÉ STRATY

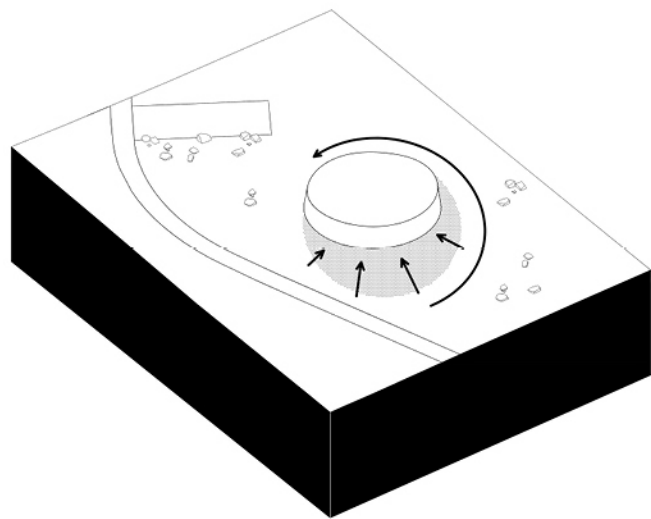


KRIVKA
TVAROVANIE STREŠNEJ ROVINY PODĽA KRAJINY

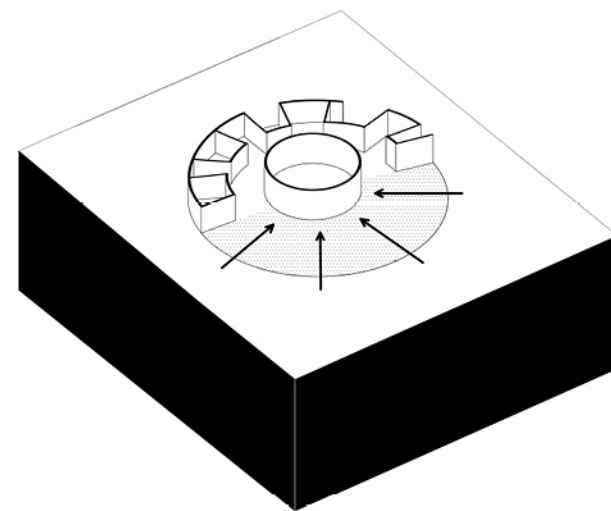


ZOŠIKMENIE
TVAROVANIE PODĽA KRÁTERU HVERFJALL

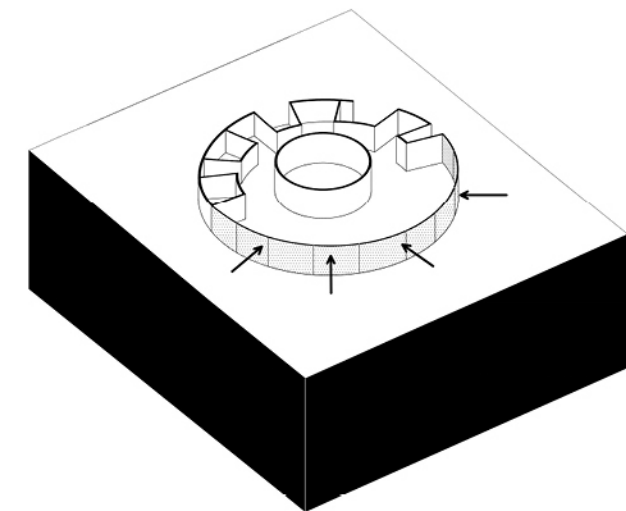




VOLNÝ PRIESTOR
 Z JUHU - NETIENI
 NEBRÁNI VÝHLADU
 PARKOVANIE KRYTÉ SKALAMI



OTVORENÁ DISPOZÍCIA
 SLNEČNÉ ŽIARENIE PRENIKÁ HLBSIE DO DISPOZÍCIE



PRESKLENIE
 NA JUŽNEJ STRANE NAJVIAC PRESKLENÝCH PLÔCH



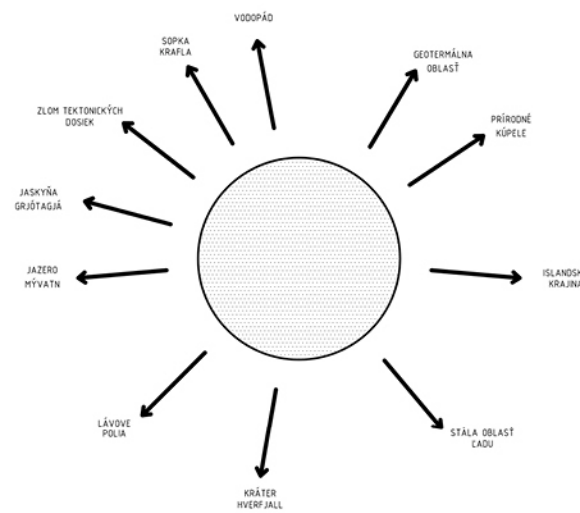
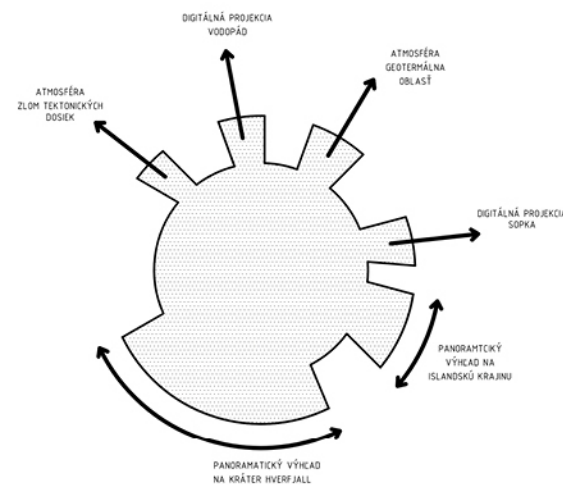


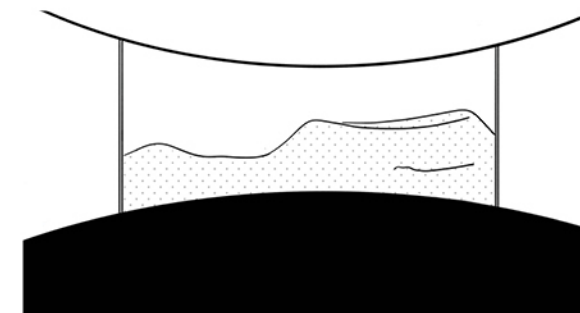
SCHÉMA PRÍRODNÝCH FENOMÉNOV

SMERY K PRÍRODNÝM JAVOM NACHÁDZAJÚCIM SA V BLÍZKOSTI ALEBO TYPICKÝCH PRE ISLANDSKÚ KRAJINU



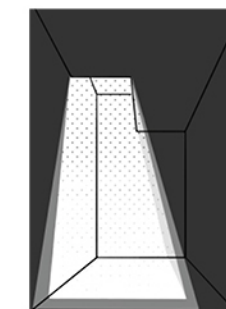
PRÍRODNÉ FENOMÉNY REFLEKTOVANÉ V INTERIÉRI

MIESTA V KTORÝCH SA ISLANDSKÁ KRAJINA ODZRAKADLI AJ V INTERIÉRI



PANORAMATICKÝ VÝHLAD

V JUŽNÝCH ČASTIACH PANORAMATICKÉ VÝHLADY NA KRAJINU



ATMOŠFÉRA

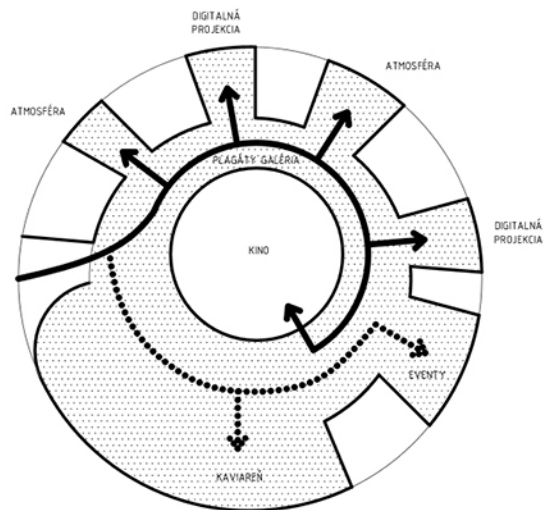
ATMOŠFÉRA VYTVORENÁ DENNÝM SVETLOM ZO SVETLÍKA



ATMOSFÉRA
ZLOM TEKTONICKÝCH DOSEK

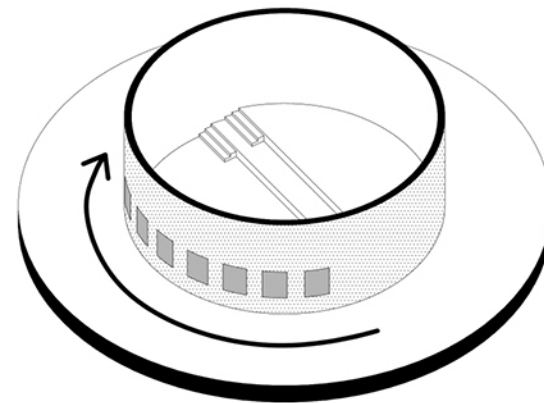


ATMOSFÉRA
GEOTERMÁLNA OBLASŤ



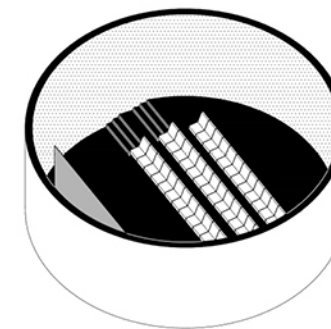
PREVÁDZKOVÝ KONCEPT

SMER PREHLIADKY
 ČASŤ VENOVANÁ ISLANDSKEJ PRÍRODE A FILMU
 ČASŤ SPOLOČENSKÝCH PRIESTOROV

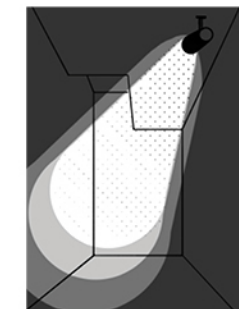


GALÉRIA PLAGÁTOV

GALÉRIA NAJZNÁMEJŠÍCH ISLANDSKÝCH FILMOV
 TRVALÁ AJ DOČASNÁ VÝSTAVA



KINOSÁLA



PREMIETANIE

VIZUÁLNE, AKUSTICKÉ NA
 NAVODENIE ATMOSFÉRY
 PRÍRODNÉHO JAVU

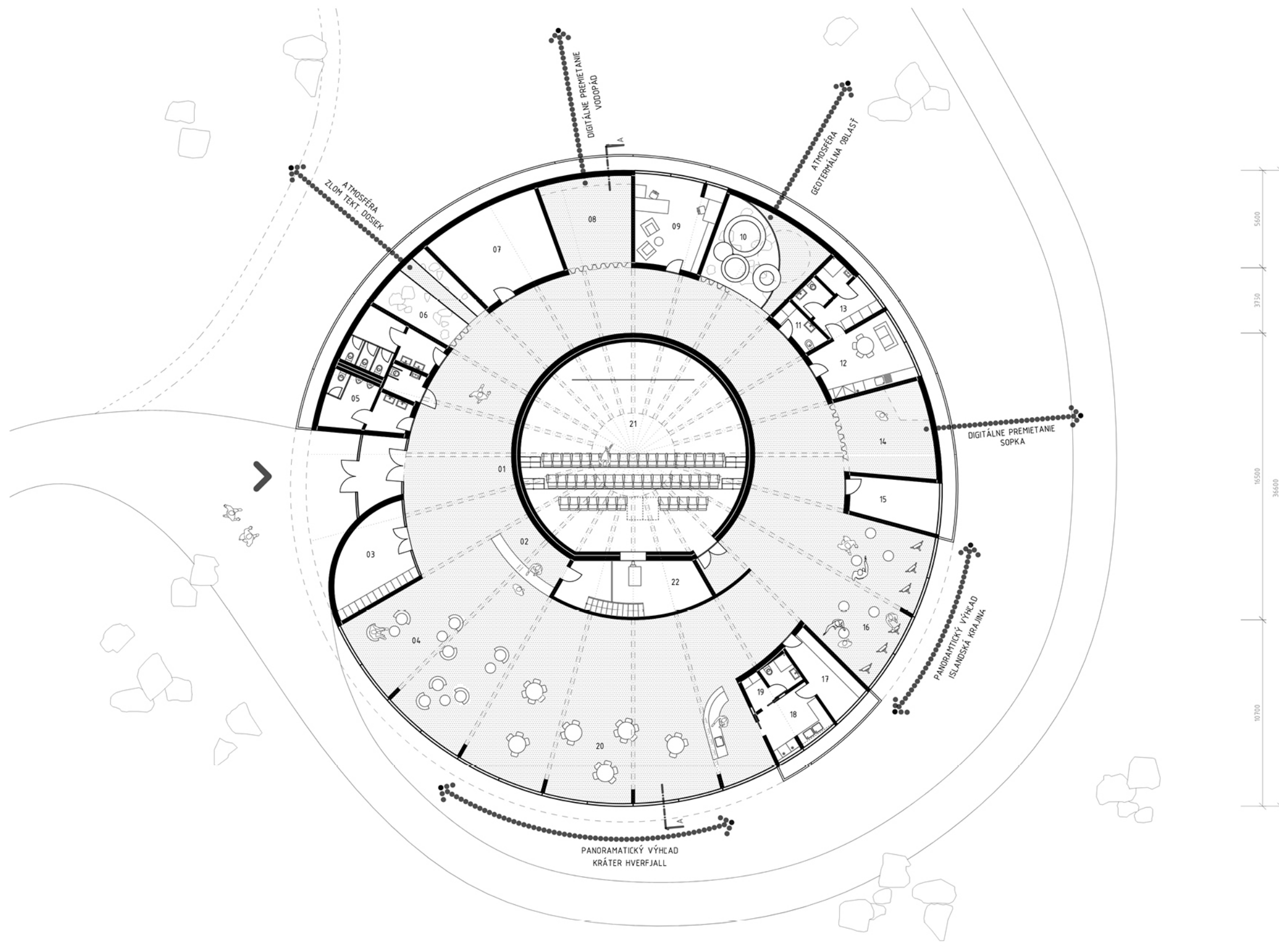


KINOSÁLA



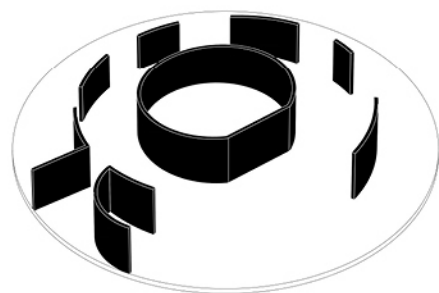
PREMIETANIE

VODOPÁD

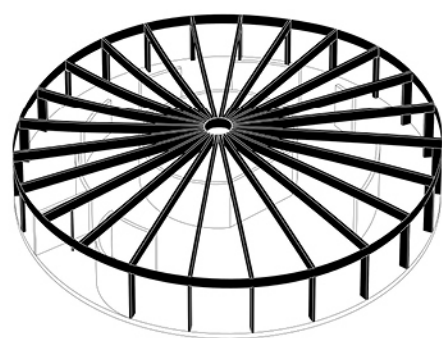


01	CHODBA/ GALÉRIA	168 m ²
02	RECEPCIA	10 m ²
03	ŠATNE	20 m ²
04	VSTUPNÝ PRIESTOR	55 m ²
05	WC	33 m ²
06	ATMOSFÉRA	19 m ²
07	TZB	30 m ²
08	PREMIETANIE	23 m ²
09	ADMINISTRATÍVA	24 m ²
10	ATMOSFÉRA	29 m ²
11	UPRATOVAČKA	4 m ²
12	DENNÁ MIESNOSŤ	18 m ²
13	ZÁZEMIE ZAMESTNANCI	14 m ²
14	PREMIETANIE	25 m ²
15	SKLAD	13 m ²
16	EVENTY	46 m ²
17	SKLAD	11 m ²
18	KUCHYNKA	11 m ²
19	ZÁZEMIE	8 m ²
20	KAVIAREŇ	113 m ²
21	KINO	123 m ²
22	PREMIETACIA MIESTNOSŤ	22 m ²

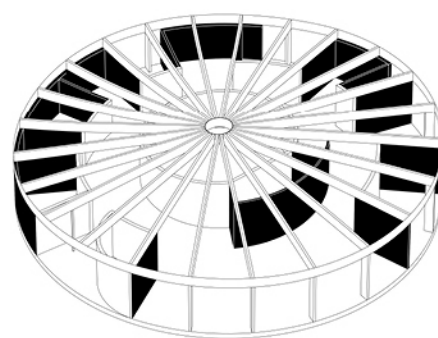





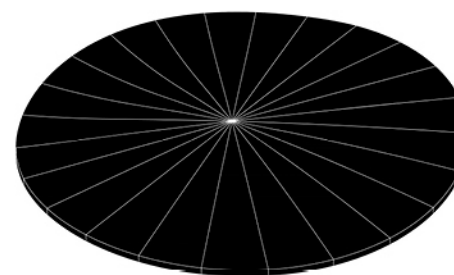
NOSNÉ JADRO
ŽELEZOBETÓNOVÉ STENY



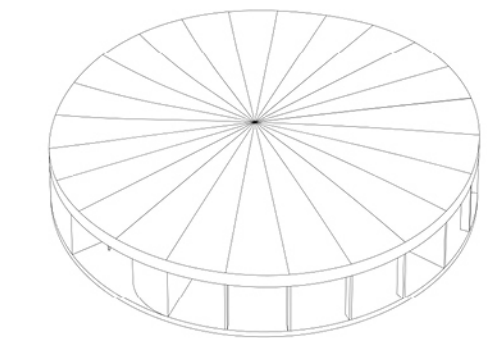

NOSNÍKY - STĽPY
LEPENÉ LAMELOVÉ DREVO (BSH)
CENTRÁLNE SA ZBIEHAJÚCE NOSNÍKY



NENOSNÉ STENY
STĽPIKOVÁ DREVENÁ KONŠTRUKCIA
OBVODOVÉ A VNÚTORNÉ NENOSNÉ STENY



STROP + PODHLAD
STROPNÉ PANELY (LVL)
PODHLAD LVL



FASÁDA
POLYKARBONÁT
PREDSADENÁ KONŠTRUKCIA

